

SCHEMA TECNICA FOSCHI/CATANIA

## MA NON AVEVAMO DETTO PER SEMPRE?

### AUDIO:

IMPIANTO MAIN DI POTENZA ADATTA PER SODDISFARE TUTTE LE PORZIONI DI SALA, SE NECESSARIO CON LINEE DI RITARDO, FRONT FILL E SUB

TRASPORTO AUDIO ANALOGICO DA REGIA A PALCO ALMENO 8 IN E 8 OUT MIXER AUDIO DIGITALE

### LUCI:

4 AMERICANE COMPRESA QUELLA DI SALA CON RITORNI E DMX (SE NON C'E' L' AMERICANA DI SALA COMUNICARE SE CI SONO DELLE BALAUSTRE O ALTRI SUPPORTI PER SOSTENERE DUE TESTE MOBILI E PC PER PIAZZATO)

- N° 16 PC1000 CON GANCI, SICUREZZE E BANDIERE
- N° 6 PAR LED RGBW CON ZOOM
- N° 7 BARRE LED RGBW
- N° 4 TESTE MOBILI TIPO BEAM
- N° 4 WASH RGBW CON ZOOM
- N° 2 AMERICANE 2 MT POSIZIONATE A TORRE E AVVITATE PER TERRA
- DIMMER 24 CH
- SCALA PER PUNTAMENTI

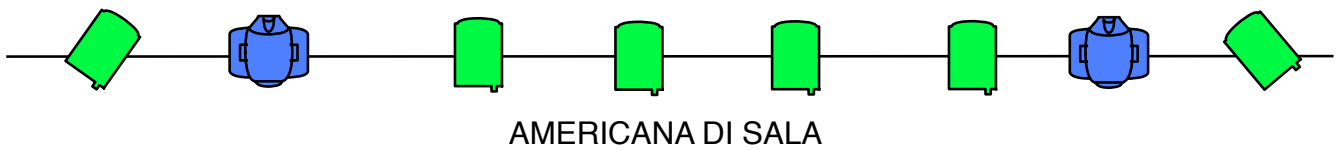
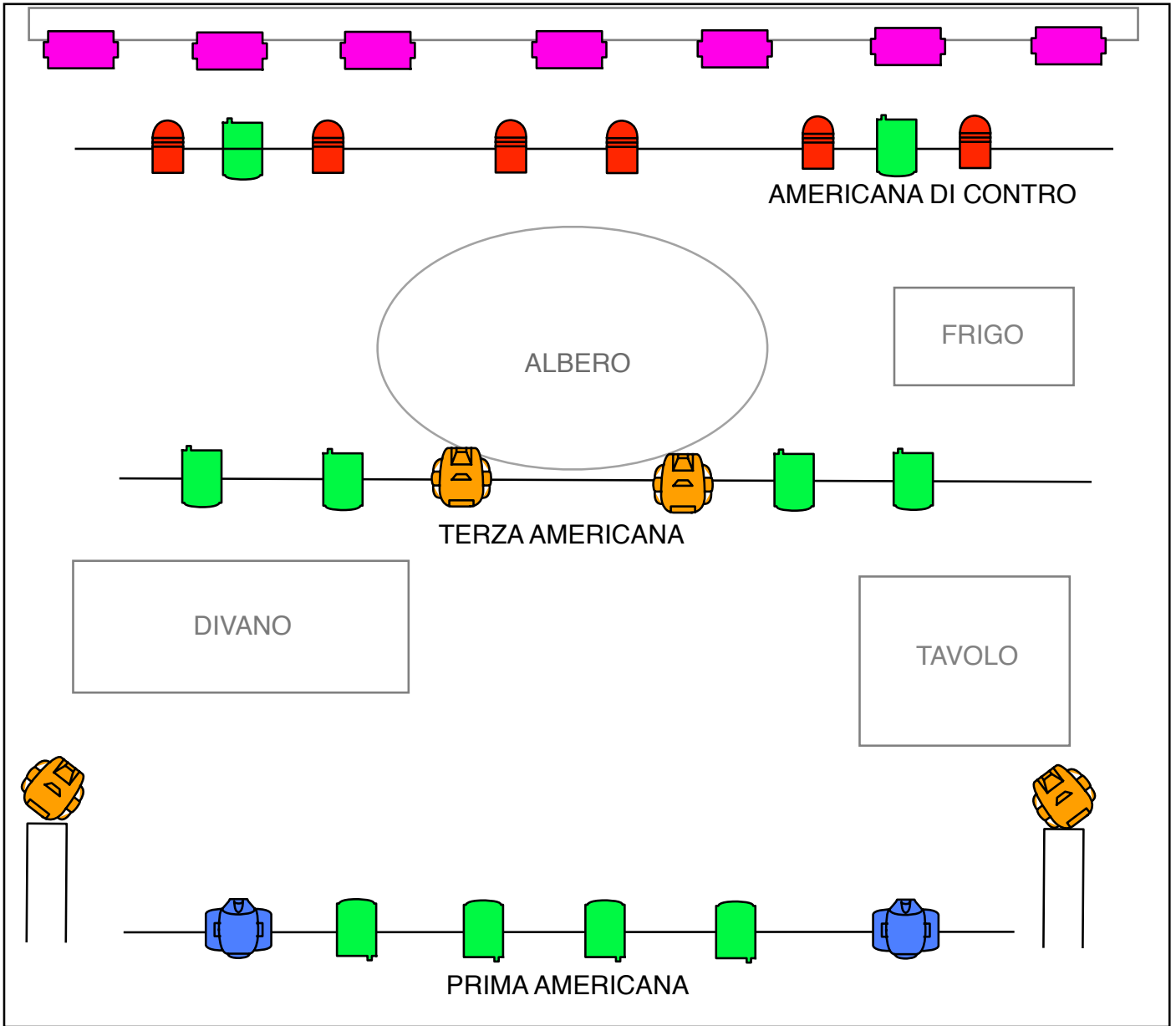
- TESTE MOBILI, WASH, BARRE LED E TORRI SONO DI NOSTRA FORNITURA

DURATA SPETTACOLO: ORE 1. 30 ATTO UNICO

FIGURE RICHIESTE: 1 FACCHINO E 1 ELETTRICISTA

RESPONSABILE TECNICO: STEFANO PIERUCCI CELL: 3396060858

FONDALE NERO



LEGENDA:



N° 18 PC 1000



N° 4 TESTE MOBILI TIPO BEAM




N° 6 PAR LED RGBWA ZOOM



N° 7 BARRE LED RGBW



N° 4 TESTE MOBILI WASH RGBWA CON ZOOM



AMERICANA 2 MT TIPO TORRE